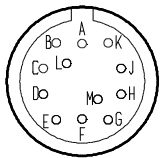
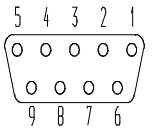
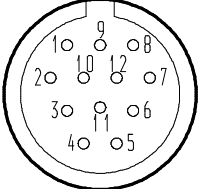
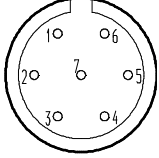


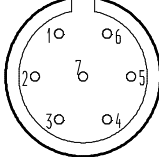
# OPIS ZŁĄCZ KABLOWYCH - LINIAŁ TYPU TGM113/TGM0113 (ISKRA TELA)

| Sygnał:                      |              |       |          | Widok od strony lutowania przewodów   |       |      |         |         | Typ wtyczki:                                   |           |         |      |
|------------------------------|--------------|-------|----------|---|-------|------|---------|---------|--|-----------|---------|------|
| <b>DS ( RS 422A )<br/>DI</b> |              |       |          |  |       |      |         |         | <b>12 pin Amphenol</b><br>Średnica zewn. 17 mm |           |         |      |
| Pin                          | A+obudowa    | B     | C        | D   | E     | F    | G       | H       | J  | K         | L       | M    |
| Sygnał                       | ekran        | 0V    | A        | neg. A  | B     | brak | RI      | neg. RI | brak   | +5V       | neg. B  | brak |
| Kolor                        | pomarańczowy | biały | czerwony | różowy  | żółty | brak | brązowy | szary   | brak   | niebieski | zielony | brak |

| Sygnał:                      |              | Widok od strony lutowania przewodów   |         |        |           |         |       |          | Typ wtyczki:                  |  |
|------------------------------|--------------|---|---------|--------|-----------|---------|-------|----------|-------------------------------|--|
| <b>DS ( RS 422A )<br/>DI</b> |              |  |         |        |           |         |       |          | <b>9 pin D-Sub ( Cannon )</b> |  |
| Pin                          | 1+obudowa    | 2   | 3       | 4      | 5         | 6       | 7     | 8        | 9                             |  |
| Sygnał                       | ekran        | neg. RI   | neg. B  | neg. A | +5V       | RI      | B     | A        | 0V                            |  |
| Kolor                        | pomarańczowy | szary   | zielony | różowy | niebieski | brązowy | żółty | czerwony | biały                         |  |

| Sygnał:                      |         |           |         | Widok od strony lutowania przewodów  |          |        |      |       | Typ wtyczki:                                  |       |          |           |
|------------------------------|---------|-----------|---------|--|----------|--------|------|-------|---|-------|----------|-----------|
| <b>DS ( RS 422A )<br/>DI</b> |         |           |         |  |          |        |      |       | <b>12 pin Contact</b><br>Średnica zewn. 25 mm |       |          |           |
| Pin                          | 1       | 2         | 3       | 4  | 5        | 6      | 7    | 8     | 9+obudowa                                     | 10    | 11       | 12        |
| Sygnał                       | neg. B  | +5V sense | RI      | neg. RI  | A        | neg. A | 5V   | B     | ekran   | 0V    | 0V sense | +5V       |
| Kolor                        | zielony | brak      | brązowy | szary  | czerwony | różowy | brak | żółty | pomarańczowy                                  | biały | brak     | niebieski |

| Sygnał:   |       |         | Widok od strony lutowania przewodów   |       |           |         | Typ wtyczki:                                  |  |
|-----------|-------|---------|---|-------|-----------|---------|---|--|
| <b>DO</b> |       |         |  |       |           |         | <b>7 pin Amphenol</b><br>Średnica zewn. 17 mm |  |
| Pin       | 1     | 2       | 3   | 4     | 5         | 6       | 7 + obudowa                                   |  |
| Sygnał    | 0V    | brak    | A   | B     | +V        | RI      | ekran   |  |
| Kolor     | biały | zielony | czerwony  | żółty | niebieski | brązowy | pomarańczowy                                  |  |

| v         |       |         | Widok od strony lutowania przewodów   |       |           |         | Typ wtyczki:                                  |  |
|-----------|-------|---------|---|-------|-----------|---------|---|--|
| <b>SO</b> |       |         |  |       |           |         | <b>7 pin Amphenol</b><br>Średnica zewn. 17 mm |  |
| Pin       | 1     | 2       | 3   | 4     | 5         | 6       | 7 + obudowa                                   |  |
| Sygnał    | 0V    | -V      | As  | Bs    | +V        | RI      | ekran   |  |
| Kolor     | biały | zielony | czerwony  | żółty | niebieski | brązowy | pomarańczowy                                  |  |

UWAGA: DANE DOTYCZĄ FABRYCZNEGO WYKONANIA OKABLOWANIA.

**DYSTRYBUCJA I INFORMACJA TECHNICZNA :**

**TOCK-AUTOMATYKA KRZYSZTOF TOCZYDŁOWSKI**

15-384 BIAŁYSTOK UL. KS ABPA E. KISIELA 28 TEL/FAX (0-85) 661-61-21 / 66-11-0-11

E-Mail: [biuro@tock.pl](mailto:biuro@tock.pl)

<http://www.tock.pl>

OZ-TGM113-0601-1